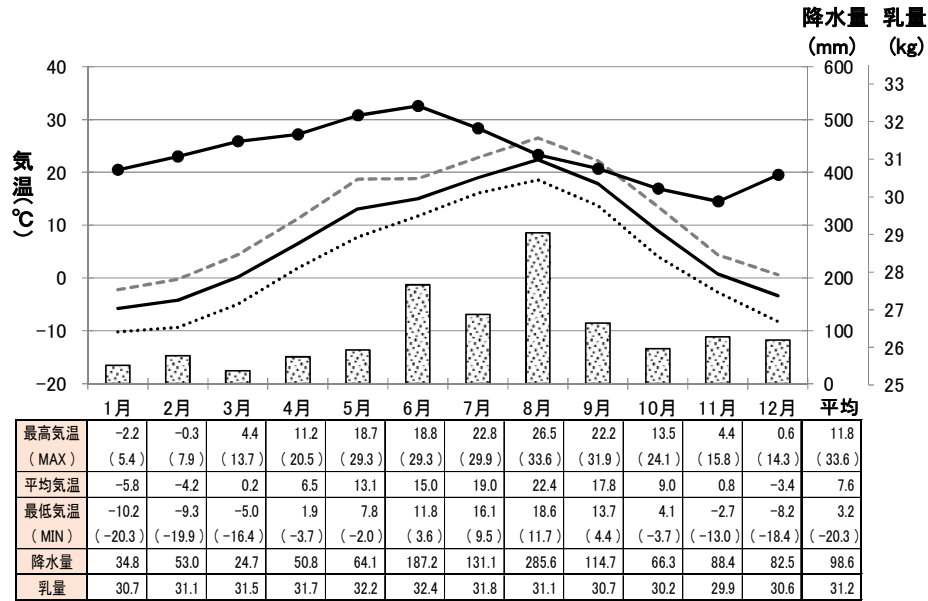
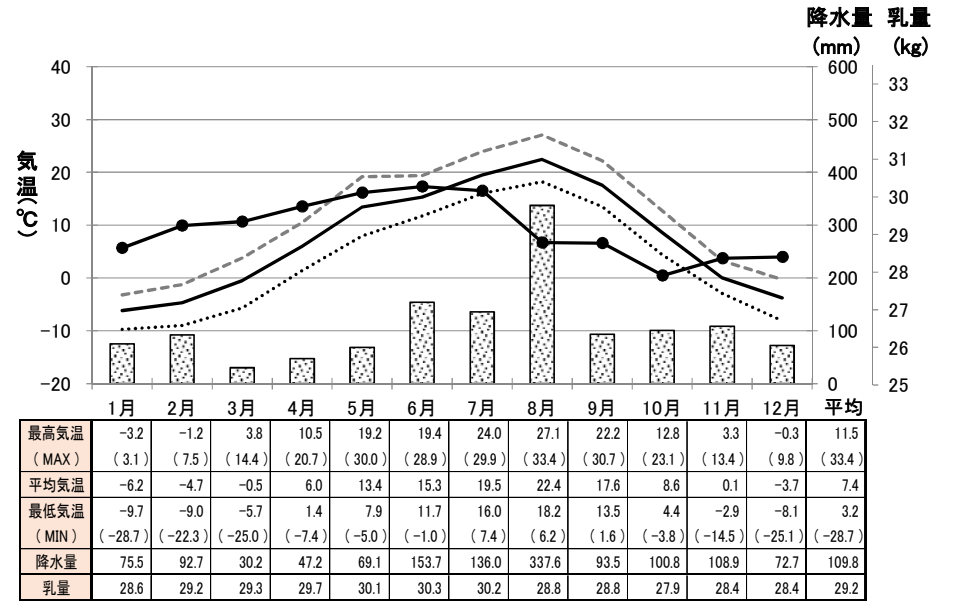


平成28年 牛群検定気象情報 -カウダス-

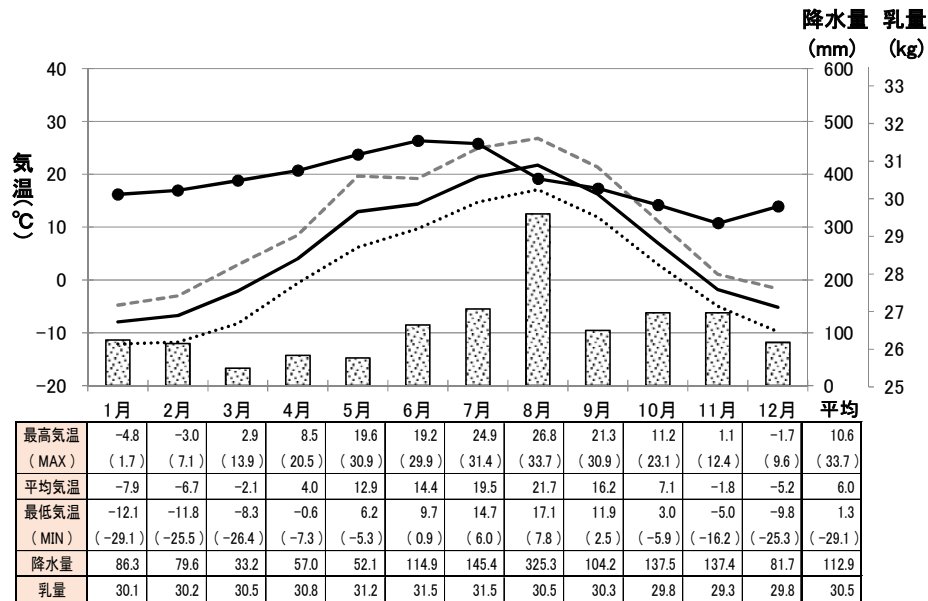
石狩



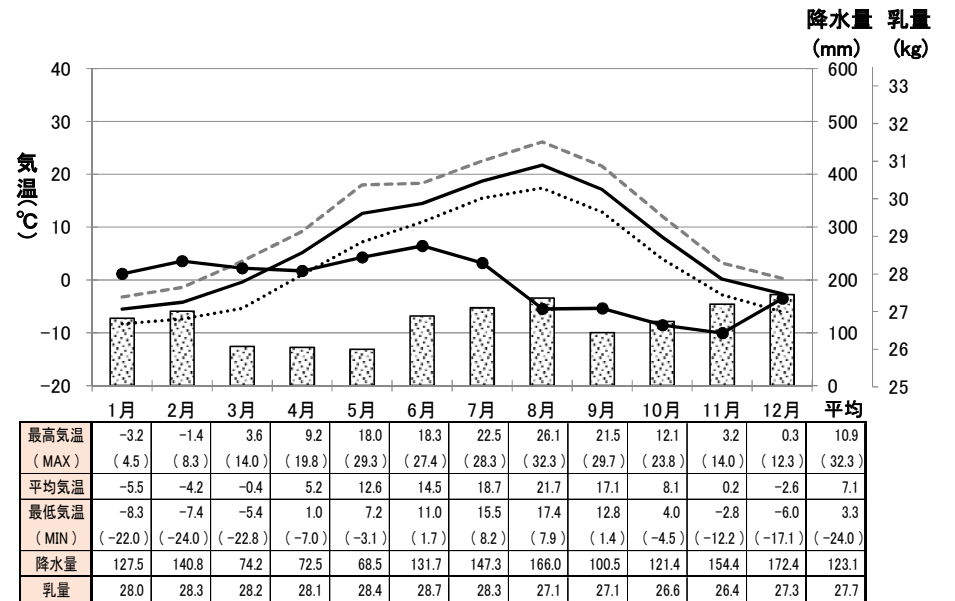
空知



上川

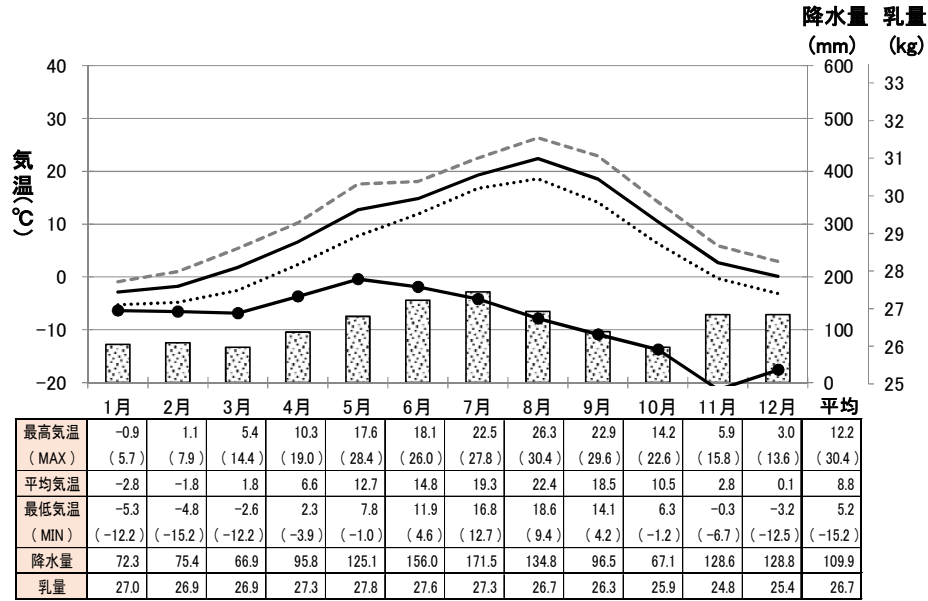


後志

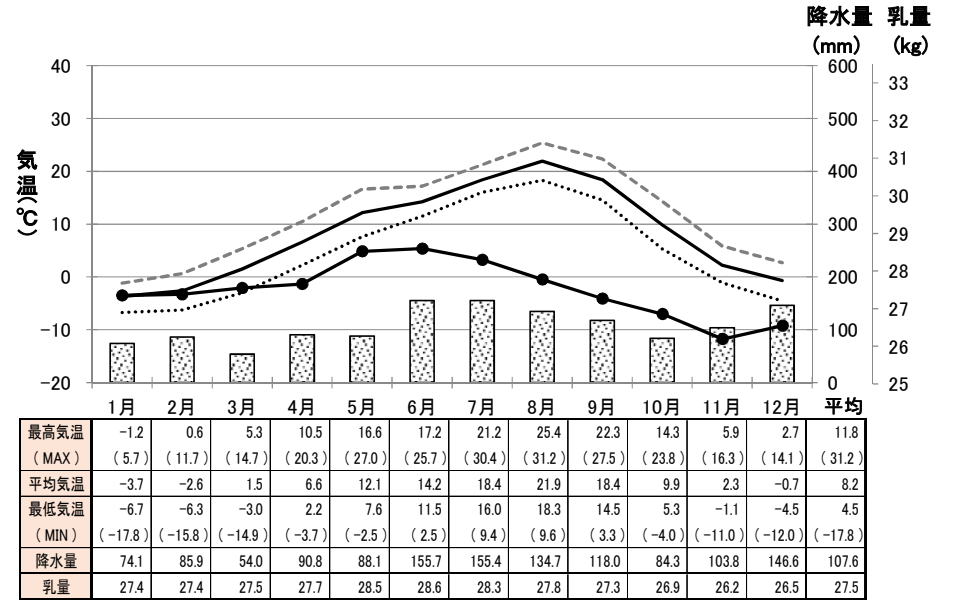


平成28年 牛群検定気象情報 -カウダス-

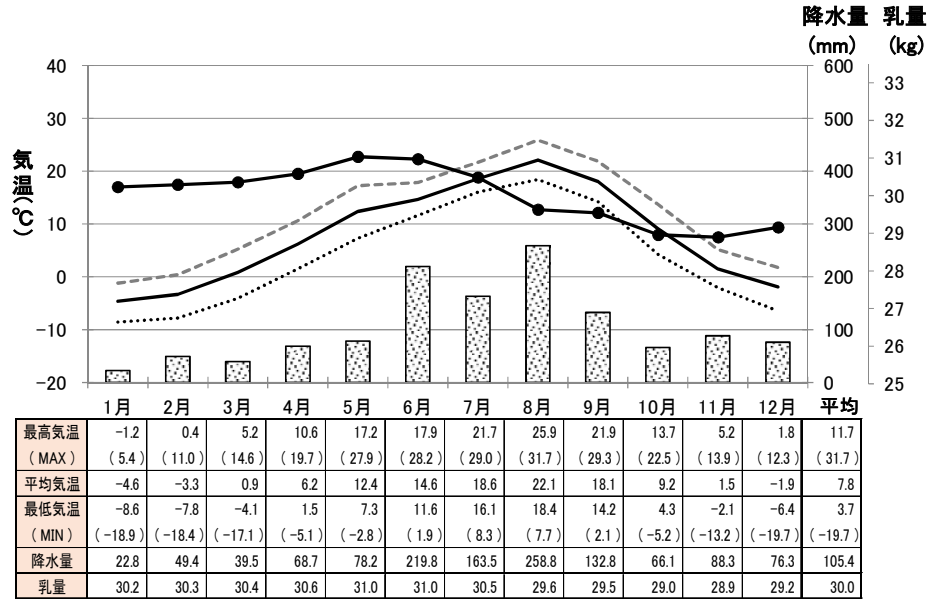
檜山



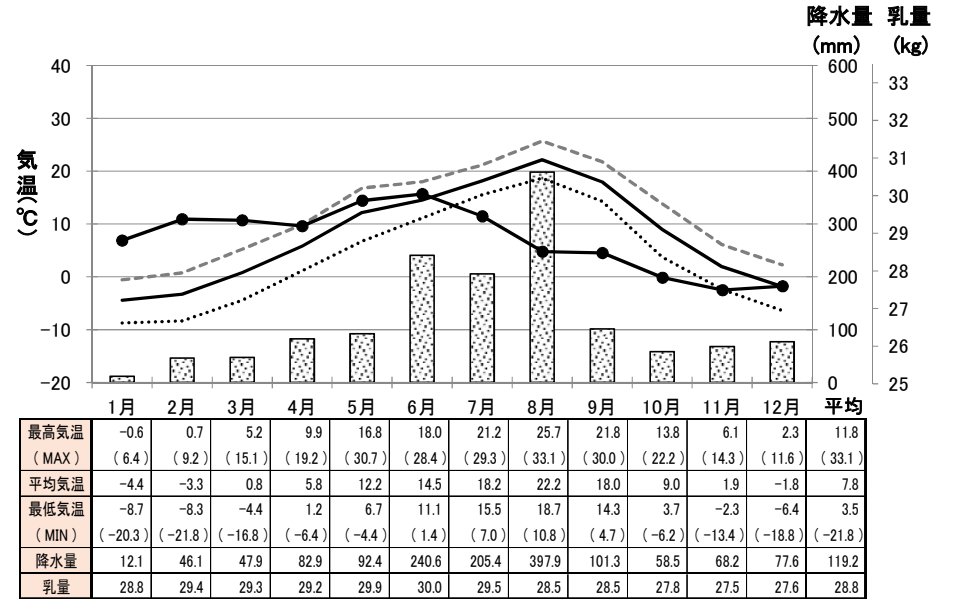
渡島



胆振

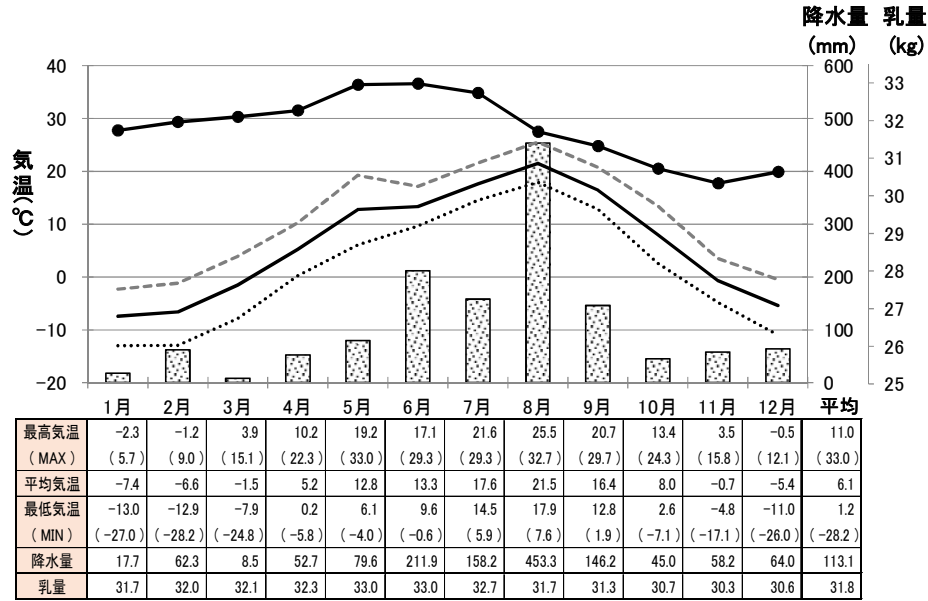


日高

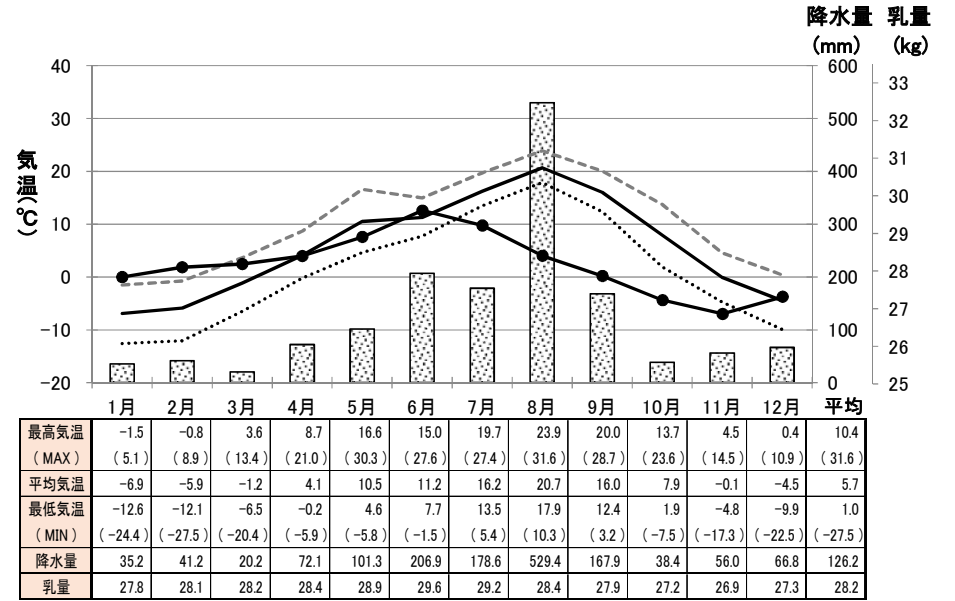


平成28年 牛群検定気象情報 -カウダス-

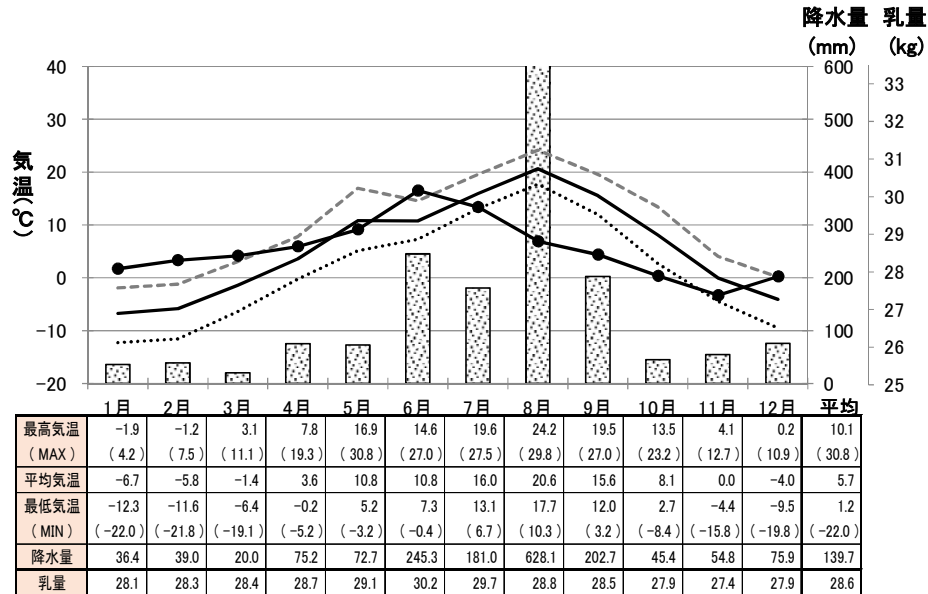
十勝



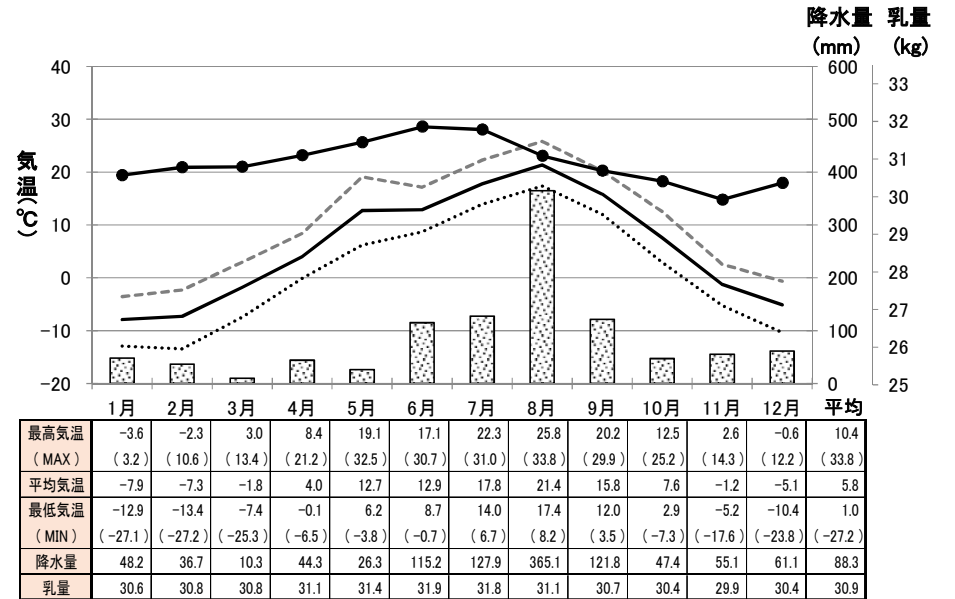
釧路



根室

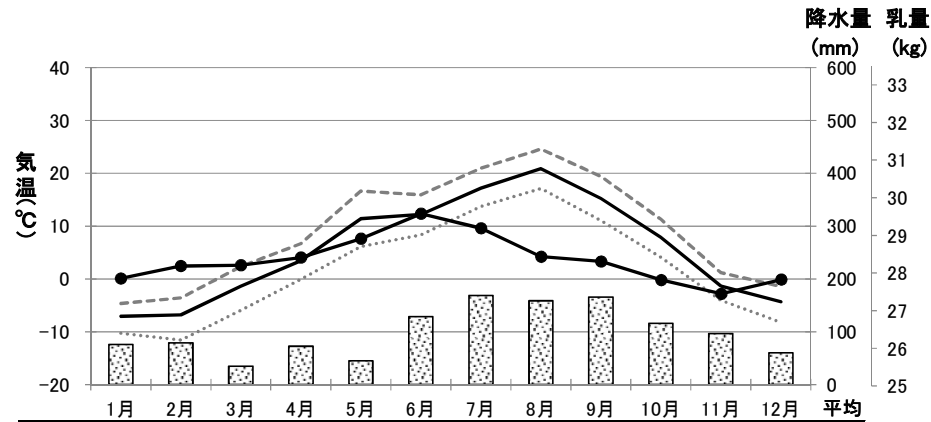


網走



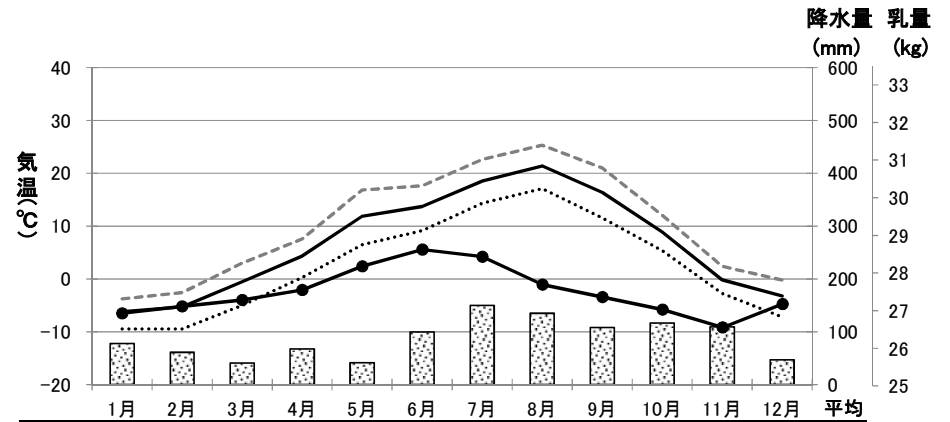
平成28年 牛群検定気象情報 -カウダス-

宗谷



	1月	2月	3月	4月	5月	6月	7月	8月	9月	10月	11月	12月	平均
最高気温 (MAX)	-4.6 (2.4)	-3.6 (9.1)	2.4 (13.2)	6.7 (16.8)	16.6 (30.8)	15.9 (29.3)	21.0 (30.0)	24.6 (32.1)	19.4 (30.1)	11.3 (22.4)	1.2 (10.7)	-1.4 (9.8)	9.2 (32.1)
平均気温	-7.1	-6.8	-1.4	3.5	11.4	12.2	17.2	20.9	15.2	7.9	-1.3	-4.3	5.7
最低気温 (MIN)	-10.3 (-26.6)	-11.6 (-27.5)	-6.0 (-25.6)	-0.1 (-8.6)	6.1 (-5.6)	8.3 (-1.7)	13.7 (7.0)	17.1 (7.3)	11.1 (1.8)	4.1 (-2.9)	-4.0 (-16.2)	-8.2 (-24.2)	1.8 (-27.5)
降水量	76.4	79.4	34.9	72.7	45.1	128.3	168.8	158.8	165.6	115.9	96.9	60.1	100.2
乳量	27.9	28.2	28.2	28.4	28.9	29.6	29.2	28.4	28.3	27.8	27.4	27.8	28.3

留萌



	1月	2月	3月	4月	5月	6月	7月	8月	9月	10月	11月	12月	平均
最高気温 (MAX)	-3.8 (2.5)	-2.6 (7.2)	3.0 (13.5)	7.6 (18.5)	16.8 (28.3)	17.6 (27.7)	22.6 (29.4)	25.3 (31.9)	21.0 (30.1)	12.0 (21.1)	2.4 (12.2)	-0.2 (10.1)	10.2 (31.9)
平均気温	-6.2	-5.3	-0.5	4.3	11.9	13.7	18.5	21.4	16.4	8.9	-0.2	-3.2	6.7
最低気温 (MIN)	-9.5 (-24.7)	-9.4 (-24.7)	-5.0 (-22.2)	0.3 (-6.6)	6.5 (-4.2)	9.1 (0.2)	14.3 (7.9)	17.1 (8.4)	11.6 (2.7)	5.4 (-1.6)	-2.8 (-12.0)	-7.2 (-22.7)	2.6 (-24.7)
降水量	77.6	61.1	41.1	67.9	41.5	99.6	149.9	135.0	107.7	116.5	109.5	47.0	87.9
乳量	26.9	27.1	27.3	27.6	28.2	28.6	28.4	27.7	27.4	27.0	26.6	27.2	27.5